

Méthodem

Ingénierie du
déménagement

L'étude préalable

Il s'agit de concevoir avant de réaliser.

Votre entreprise est un système complexe, géré par de nombreux acteurs.

La qualité de réalisation de votre projet est sous-tendue par une étude préalable


L'étude préalable nous permet de faire connaissance avec vous. Nous réalisons un examen de l'organisation fonctionnelle et spatiale de votre structure sur le (ou les) site(s) étudié(s) pour en comprendre le fonctionnement.

L'étude des modes opératoires en fonction au sein de votre entreprise nous permet d'appréhender votre réalité.

L'analyse organisationnelle nous permet de générer une étude conceptuelle qui concerne, pour 90%, l'assistance à l'espace de travail et, pour 10%, l'assistance de maîtrise d'ouvrage.

Cela passe par la recherche d'informations aux différents stades d'avancement des travaux : analyse de l'existant, planification, suivi.

Nous avons un système d'analyse performant qui nous permet de connaître le fonctionnement de l'entreprise sous ses divers aspects (surface, circulation de l'information, surface de mobilier, linéaire de documents, temps d'occupation des bureaux...).



Le Management d'espace

Vous manquez de place ? vous vous réorganisez ? Vous désirez apporter ces changements de manière **rationnelle** tout en générant de la **productivité** ?

Nous construisons ensemble votre espace de travail en prenant en compte toutes les caractéristiques découvertes lors de l'analyse fonctionnelle et spatiale de votre entreprise.

L'amélioration de l'**ergonomie du poste de travail** passe par l'adaptation de l'espace aux besoins de chaque collaborateur : lumière, acoustique, couleurs, positionnement corporel... Avantage : diminuer les contraintes pour augmenter la productivité.

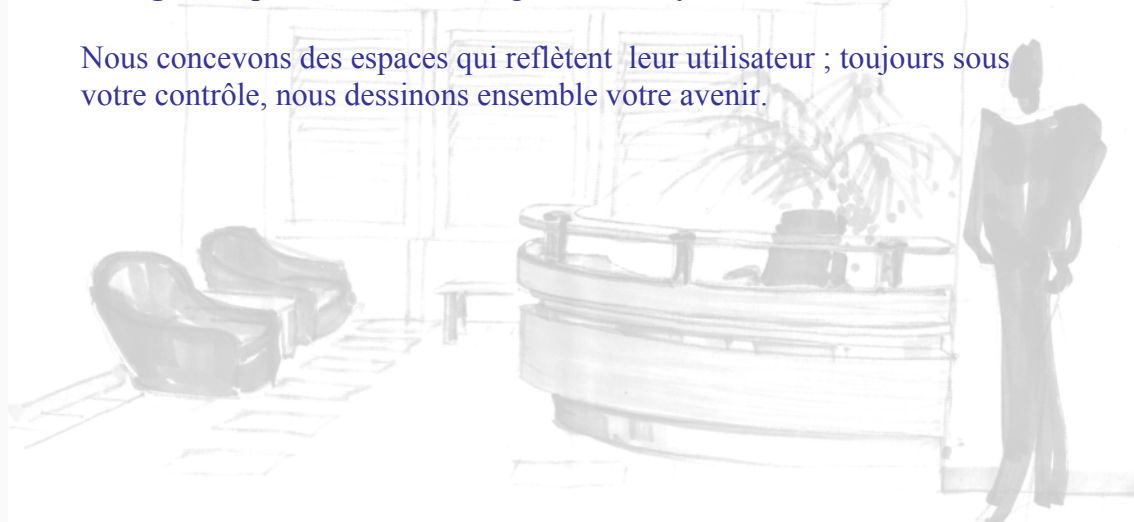
La gestion de l'espace et du poste de travail passe par une **composition mobilière et matérielle** : bureaux, armoires, informatique, électricité, réseaux.

Une organisation particulière est toujours liée à une activité spécifique.

Concevoir des espaces évolutifs c'est agencer en tenant compte du flux des personnes, des organigrammes actuels et futurs ainsi que des effectifs à court, moyen et long terme de l'entreprise.

Pour vos clients, **la composition de l'espace, l'ambiance visuelle et la signalétique** véhiculent l'image de votre dynamisme.

Nous concevons des espaces qui reflètent leur utilisateur ; toujours sous votre contrôle, nous dessinons ensemble votre avenir.




L'assistance à la maîtrise d'ouvrage

Plus le projet avance, plus le nombre d'intervenants devient important : tout en respectant vos manières de faire, nous vous assistons dans les tâches les plus pénibles de l'étude à la réalisation.

- o Rédaction des plannings
- o Consultation des entreprises de déménagement
- o Assistance aux réalisations
- o Coordination des transferts, pilotage.

Nous devenons, le temps de la mission, votre proche collaborateur afin de soulager vos équipes de cette charge de travail exceptionnelle.




Votre projet

Réussir le transfert : déménagement de l'entreprise, réorganisation interne, rénovation de locaux, agrandissement, fusions, rachats, absorption,

Ces tâches sont **complexes** et s'ajoutent à tout ce que vous devez déjà gérer,

*Nous nous **substituons** à vous là où nous sommes les plus performants et **nous vous laissons maître** du cœur de votre métier*



V
o
t
r
e

p
r
o
j
e
t

Vos objectifs

Obtenir une qualité et une rigueur dans le travail,

Nous nous adaptons à votre réalité : nous ne vous imposons pas de modèle préfabriqué. Nous créons un modèle à votre mesure en mettant en œuvre les méthodes que nous avons rodées.

Gagner du temps,

Nous vous apportons nos savoir-faire multiples dans la préparation, l'organisation et le suivi de votre projet.

Sans alourdir vos effectifs,

Nous sommes là temporairement.



V
o
s

o
b
j
e
c
t
i
f
s

La Méthode

Depuis sa création, METHODEM développe une méthode affinée au cours de nombreuses années de pratique.

L'analyse systématique du retour d'expérience auprès de nos clients optimise la performance de notre méthodologie.

L'application réelle d'une politique de communication permanente que nous instaurons entre tous les acteurs du projet permet d'anticiper des solutions adaptées.

Au quotidien, la réactivité de nos équipes présentes dans votre entreprise conforte l'efficacité de notre méthode

L'étude préalable :

La découverte de votre espace de vie actuel nous permet de vous soumettre les premières propositions spécifiques aux attentes et besoins de votre projet.

La prestation in situ :

Nos équipes intègrent vos locaux avec leur matériel en toute discrétion. Leur présence fréquente voire permanente, vous permet de suivre au quotidien l'avancement du projet. Tout éléments nouveaux et correctifs pourront être traités en temps réel. Dans ce même temps, la participation de METHODEM à la vie de votre projet, lui permettra de s'imprégner de votre culture d'entreprise.

La gestion du groupe projet :

Notre méthode organise la participation active de l'ensemble des acteurs d'un projet d'envergure. Notre prestation de coordination permettra de mener à terme votre transfert dans des conditions optimales.

Le suivi de réalisation :

METHODEM est à vos côtés durant la réalisation des prestations mise en place.

Notre présence temporaire évite d'alourdir vos effectifs.

METHODEM s'adapte à votre réalité, vous propose un modèle personnalisé issu d'une longue expérience du transfert d'entreprise.

Methodem en chiffres

DATE DE CREATION	01/01/1991
STATUT	SARL
CAPITAL	40 000 Euros
NUMERO DE SIRET	380 415 232 00020
CODE APE	741 G
E-MAIL	service.client@methodem.com
TELEPHONE	01 30 100 140
TELECOPIE	0130 100 141
SIEGE SOCIAL	1bis, bd Cotte 95880 ENGHIEEN LES BAINS
BUREAU	6bis, rue de la Station 95410 GROSLAY

Evolution de la société

05/06

CA 420 000 €
Effectif 5

04/05

CA 342 000 €
Effectif 5

03/04

CA 254 000 €
Effectif 4

M
e
t
h
o
d
e
m

e
n

c
h
i
f
f
r
e

Méthodem

1bis, bd Cotte
95880 Enghien les Bains

6bis, rue de la Station
95410 Groslay

Tél : 01 30 100 140
Fax : 01 30 100 141
Email : service.client@methodem.com

SARL au capital de 40 000€
RCS Pontoise B 380 415 232